

Musterring

EFORMA — BOXSPRINGBETT

du
bist
zuhause_



Musterring



Boxspringbett. Stoff 5215 creme, Kopfteil 3 mit Ziegelsteppung, Höhe 115 cm, BodyID-Unterfederung mit Taschenfederkern, 20 cm hoch, Designfuß D5 anthrazit, Partnermatratze ORTHOMATIC 2.0, Classic TT, soft / medium, Stoff 5215, ca. 90 x 200 cm, ca. B 186, H 115, T 209 cm, Topper ORTHOMATIC 2.0, Classic, Bezug 786, ca. 90 x 200 cm, Liegefläche ca. 180 x 200 cm

Das erste Boxspringbett mit
BODY-ID-SYSTEM



DIE REVOLUTION DES SCHLAFKOMFORTS!

Kann man das Boxspringbett neu erfinden? Ja, man kann! Mit EFORMA haben wir das erste Boxspringbett mit BodyID-System entwickelt. Durch hochinnovative Flex-Elemente lässt sich der Härtegrad der Unterfederung exakt an deine Bedürfnisse anpassen – von superweich bis hart. Auf beiden Seiten des Bettes. Jederzeit. Das Ergebnis? Ein unvergleichliches Schlafgefühl!

KOMBINIERBAR

mit allen Kleiderschränken
aus unserem Musterring Sortiment

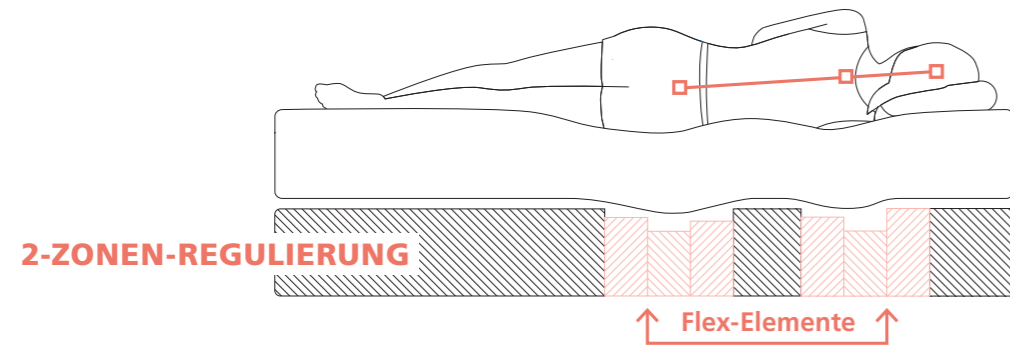
Boxspringbett, Stoff 5651 rosa, Kopfteil 10, ca. H 130 cm, B 195, T 24 cm, Rücken echt (01100), BodyID-Unterfederung (0170328) mit Taschenfederkern, H 20 cm, Partnermatratze Orthomatic 2.0 Duo TT, soft / medium, Stoff 5651 rosa, ca. 180 x 200 cm (0158328), Topper Classic (1154310), ca. 180 x 200 cm, Drell 967, Stützfüße schwarz, Fuß Torre schwarz, Fußfreiheit 15 cm, ca. B 195, H 130, T 225 cm, Liegefläche ca. 180 x 200 cm.



Bettbank (0050421)
höhenverstellbares Gestell in
schwarz, Stoff 5651 rosa, ca.
B 124, H 46-62, T 49 cm

EFORMA – MIT BODY-ID-SYSTEM™

Das Beste aus zwei Welten



EFORMA bietet den bewährten Komfort eines Boxspringbettes und zugleich die Möglichkeit einer präzisen körperspezifischen Anpassung, wie es sie bisher für Boxspringbetten nicht gab.



Bezüge
in hochwertigem Stoff

Zusätzliche Auswahl:

Stoffkollektion von
JAB ANSTOETZ
mit mehr als 100
Farben



Mit optimaler
BELÜFTUNG
und bestem Liegekomfort

10 Kopfteilvarianten

- geradlinig
- geradlinig mit Kissen
- mit Ziegelsteppung
- mit horizontaler, tiefgezogener Naht
- geschwungen, mittig geteilt
- geschwungen mit optischer Teilung
- geschwungen
- mit Rautensteppung
- in Kissenoptik mit Dreieck-Steppung
- gepolstert mit Ziernähten




Auswahl aus dem Musterring Programm

ORTHOMATIC 2.0

- 8 Matratzen
- 3 Nackenkissen
- 4 Luxus-Topper

Matratzen- empfehlung

→ Seite 10



Flex-Elemente → Seite 8/9

Fiberglas-basierte Flex-Elemente
mit beidseitig verstellbaren
Schiebereglern

Taschenfederkern

für besten Liegekomfort
→ Seite 8/9

9 Fußvarianten

– Designfüße, Höhe ca. 15 cm



- | | | | | | | | | |
|--|---|--------------------------------|---|---|----------------------------------|---|--------------------------------|-----------------------|
| Standard
Stützfuß
schwarz,
schwebende
Optik | D1
Metall
chromglän-
zend oder
schwarz | D2
Metall
schwarz | D3
Metall
chrom-
glänzend | D4
Metall
chrom-
glänzend | D5
Metall
anthrazit | D6
Metall
chromglän-
zend oder
schwarz | D7
Holz
anthrazit | D12
schwarz |
|--|---|--------------------------------|---|---|----------------------------------|---|--------------------------------|-----------------------|

7 Bettbreiten

Liegefläche: 90, 100, 120,
140, 160, 180 und 200 cm




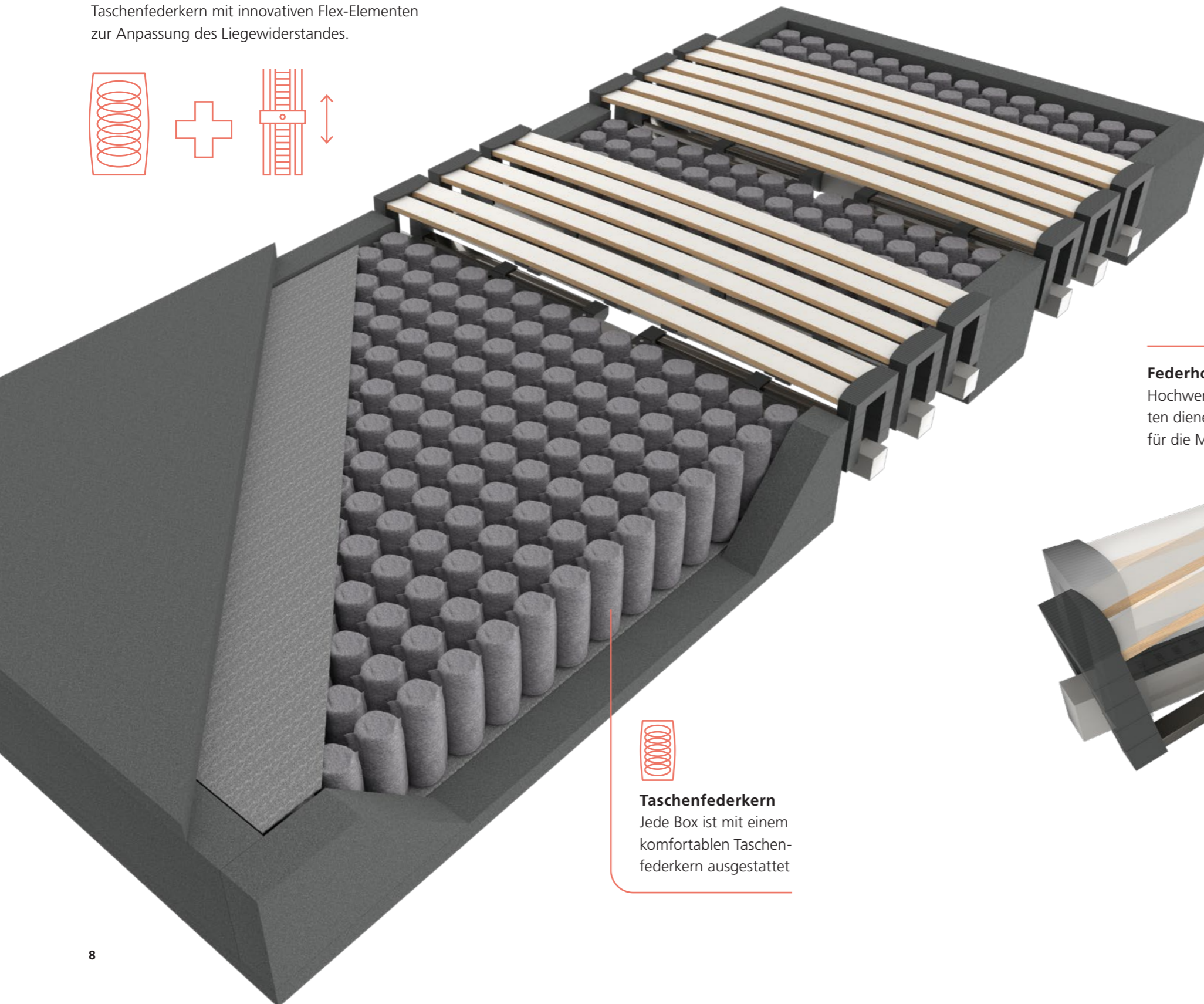
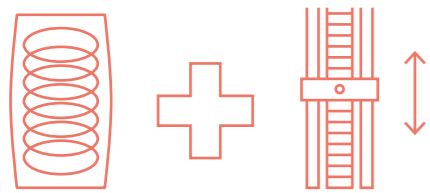
Sonderanfertigungen

- Boxspring-Unterfederung (20 cm)
in den Sonderlängen 190, 210 und
220 cm möglich
- bei einigen Kopfteilen Höhen-
kürzungen möglich

Das Leben verändert sich. **EFORMA** passt sich an.

Die perfekte Kombination

Die Unterfederung kombiniert hochwertigen Taschenfederkern mit innovativen Flex-Elementen zur Anpassung des Liegewiderstandes.



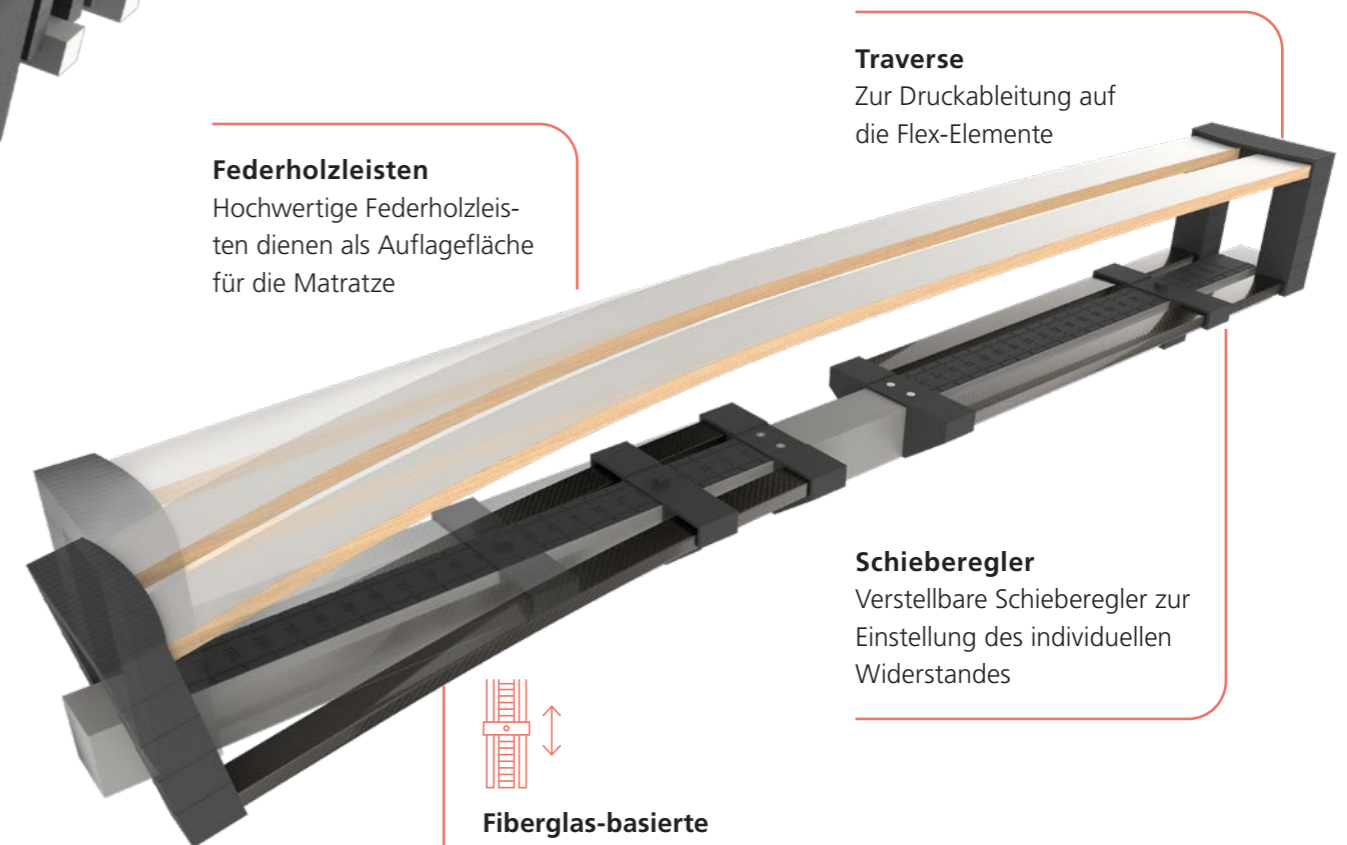
Taschenfederkern
Jede Box ist mit einem komfortablen Taschenfederkern ausgestattet



Für eine wirbelsäulengerechte **LIEGEPOSITION**

Die hochpräzise 5-Zonen-Regulierung

Im Schulter- und Beckenbereich weist die Unterfederung zwei spezielle ID-Zonen auf. Hier lässt sich der Härtegrad über Schieberegler stufenlos an Körpergewicht, Statur und individuelle Schlafvorlieben anpassen.



Federholzleisten
Hochwertige Federholzleisten dienen als Auflagefläche für die Matratze

Traverse
Zur Druckableitung auf die Flex-Elemente

Schieberegler
Verstellbare Schieberegler zur Einstellung des individuellen Widerstandes



Fiberglas-basierte Flex-Elemente
Das Technologie-Highlight: die extrem stabilen Fiberglas-Elemente mit hoher Rückstellfähigkeit


Maximale Freiheit bei der **MATRATZENWAHL**

Wir empfehlen die Matratze CLASSIC TT (medium) aus unserem Programm ORTHOMATIC 2.0. Über die Unterfederung kannst du den Härtegrad zu Hause jederzeit exakt an deine Bedürfnisse anpassen.

Tipp:
PROBELIEGEN!



Finde einen
Musterring Händler
in deiner Nähe



CLASSIC TT

**Die ergonomisch optimierte
Taschenfederkernmatratze**

- Gesamthöhe ca. 22 cm (Kernhöhe 20 cm)
- Erhältlich in drei Härtegraden:
Soft/Medium/Hart
- 500 Federn bei einer Größe
von 100 x 200 cm
- Zonenunterstützung ★★★★★
- Druckentlastung ★★★★★
- Klimaregulierung ★★★
- Raumgewicht Schaum: 30 kg/m³



Alle Bezüge (außer DUO, Royal Pur, Royal Pro und Royal Plus) bestehen aus folgenden Materialien:

Bezüge der Oberseiten

Stretchbezug 786:
72 % Polyester
26 % Viskose
2 % Elasthan

oder Bezug 967 (gesteppt)
mit Silberausrüstung:
58 % Polyester
42 % Viskose




Bezug der Unterseiten

Stretchbezug 787:
90 % Polyester
10 % Baumwolle

Optional auch als
Partnermatratze
erhältlich, d. h. mit
durchgehender
Hülle.

**DER
KLASSIKER**



Stets optimalen
LIEGEKOMFORT
genießen

Eine neue Ära der
GEMÜTLICHKEIT



Boxspringbett (0170338), Kopfteil 3 mit Ziegelsteppung, Rücken Spannstoff, BodyID-Boxspring-Unterfederung fix mit Taschenfederkern, ca. H 20 cm, Chrom-Designfuß D4, Partnermatratze ORTHOMATIC 2.0, Classic TT (medium), ca. B 186, H 115, T 212 cm, Liegefläche ca. 180 x 200 cm. Beimöbel: Sessel MATCH IT!

Für jeden Raum
EIN GEWINN



Boxspringbett (0155918) Stoff 5236 creme (PG 1), Kopfteil 1, BodyID-Unterfederung mit Tonnentaschenfederkern, ca. H 20 cm, inklusive Klettthuse, Stützfüße schwarz, schwebende Optik, Fußfreiheit ca. 15 cm, Rücken echt, Duo Partnermatratze Orthomatic 2.0 Plus TT medium/medium, Liegefläche ca. 180 x 200 cm

Bettwäsche Simple (77361-001-) mit Reißverschluss, Fb. weiß oder beige (60 % Baumwolle, 40 % Lyocell), Renforce, Vorderseite bedruckt: feine Querstreifen auf einfarbigem Grund, Rückseite: einfarbig, ca. 135 x 200 cm / ca. 155 x 220 cm / ca. 80 x 80 cm

Musterring

dein Partner für ein Zuhause, das so einzigartig ist wie du selbst



Unsere Qualität

Wer sich einmal sein Lieblings-Zuhause eingerichtet hat, der möchte es möglichst lang genießen. Hier kommt unsere Leidenschaft für Qualität ins Spiel: Wir prüfen unsere Produkte ausgiebig, bevor wir sie dir anbieten. Das verbrieft wir mit dem Musterring Garantiezertifikat und einer Garantie von 5 Jahren.



Unsere Nachhaltigkeit

Wir übernehmen Verantwortung: für dich, für uns, für unseren Planeten. Deshalb setzen wir auf ressourceneffiziente Produktionsmethoden ohne lange Lieferketten und Lagerhaltung.



Unser Service

Wir wollen, dass dein Zuhause perfekt wird. Deshalb sind wir am Servicetelefon und an 550 Standorten weltweit für dich da. Und unser CAD-Planungsservice hilft dir gern bei deiner Wunscheinrichtung.



Deine Individualität

Wir finden, ein Zuhause sollte man ganz nach seinen Vorstellungen gestalten können. Dafür steht dir bei uns eine ganze Welt an Farben, Formen und Materialien zur Verfügung. Werde zum Designer deines eigenen Wohn-Ichs.



Musterring International Josef Höner GmbH & Co. KG

Postfach · 33374 Rheda-Wiedenbrück · Germany
Hauptstraße 134-140 · 33378 Rheda-Wiedenbrück · Germany
Telefon +49 5242 592-01 · Fax +49 5242 592-149
E-Mail: info@musterring.de · www.musterring.com



Für jeden Raum
EIN GEWINN

Boxspringbett (0170326), Kopfteil 1, geradlinig, Rücken Spannstoff,
BodyID-Boxspring-Unterfederung FIX mit Taschenfederkern, ca. H 20 cm,
Designfuß D5 anthrazit, Partnermatratze ORTHOMATIC 2.0, Classic TT (medium),
ca. B 166, H 115, T 212 cm, Liegefläche ca. 160 x 200 cm.